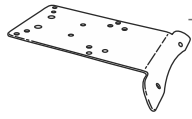


SHAD

SEGWAY STD E 300 SE '23

TOP MASTER S0ST33ST

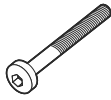
BCN



1 263308 x 1



2 263309 x 1



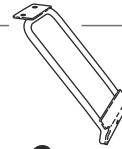
3 304169 x 3
M8x50 DIN 7380



4 303045 x 5
Ø8



5 302024 x 2
M8



6 263310 x 1



7 260712 x 1
Ø20 Ø11 X 22



8 303027 x 1
Ø8



9 304091 x 2
M6x20 DIN 7991



10 303017 x 2
Ø6



11 302021 x 2
M6

WARNING!

GB Do not fully tighten the screws until it is ensured that the KIT is correctly attached and aligned. Check tightness every 4 months..

E No apretar los tornillos del todo hasta asegurarse que el KIT está correctamente colocado y alineado. Repasar apriete cada 4 meses.

D Ziehen Sie die Schrauben nicht ganz fest, bevor Sie sich nicht vergewissert haben, daß der Bausatz korrekt eingestellt und ausgerichtet ist. Alle 4 Monate Drehmoment überprüfen.

I Non stringere del tutto le viti fin tanto non si è sicuri che il kit è collocato correttamente e allineato. Controllare il serraggio delle viti ogni 4 mesi.

F Ne pas serrer les vis avant d'être sûr que le KIT soit correctement positionné et ajusté. Vérifier le serrage des vis tous les 4 mois.

